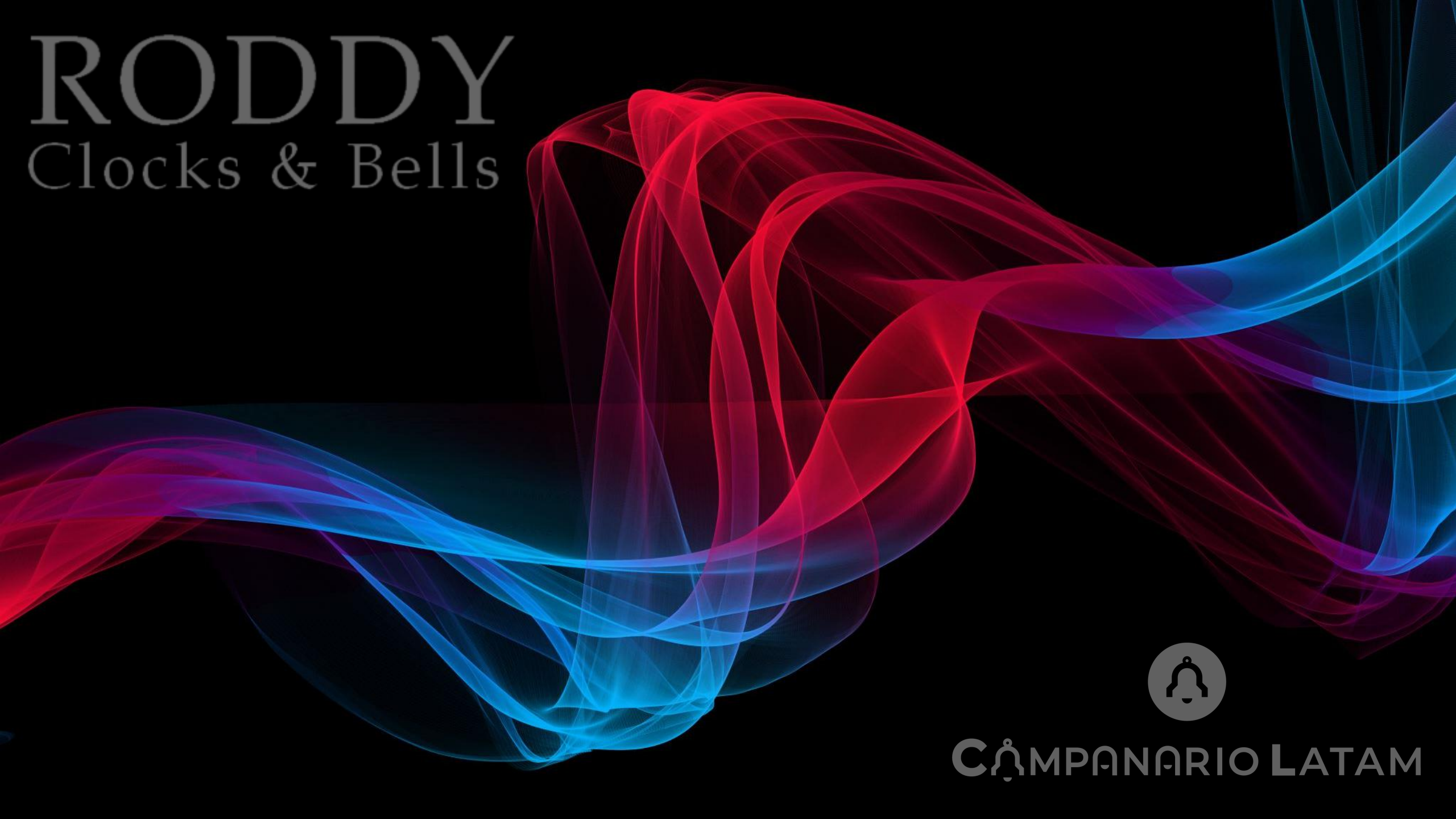


RODDY

Clocks & Bells



COMPANARIO LATAM

TECNOLOGÍA BELLCLOUD



COMPANARIO LATAM



RODDY
Clocks & Bells

SERVOCONTROLES PARA CAMPANAS Y
RELOJES DE TORRE

SERVOCONTROL
PARA CAMPANAS Y
RELOJES DE TORRE



CAMPANARIO LATAM

CUADROS DE MANDO

SERIE GM-370

BELLTRON



COMPANARIO LATAM

GM-370



Cuadro de Mando con serial RELÉS EXTERNOS (Max. 06 relés)

Cuadro de mando para campanas reales, con 4+1 o 6+1 relés internos. Hasta 500 melodías memorizables. Pantalla LCD 5" a color. Puerto USB para generar o restaurar copias de seguridad. No se puede conectar en red.

VERSIÓN:
E 370
E 370 / 4+1
E 370 / 4+6

CUADROS DE MANDO

SERIE GM-870 EVO

BELLTRON



COMPANARIO LATAM

GM-870E



Cuadro de Mando con serial RELÉS EXTERNOS (Max. 24 relés)

RODDY
Clocks & Bells

Cuadro de mando para campanas reales, ofrece un máximo de 24 salidas relé externas o hasta 6+1 relés internos. Hasta 1.000 melodías memorizables. Pantalla LCD 7" a color. Puerto USB para generar o restaurar copias de seguridad. No se puede conectar en red

VERSIÓN:
E 870
E 870 / 4+1
E 870 / 4+6

CUADROS DE MANDO

SERIE GM-870

BELLTRON



COMPANARIO LATAM

GM-870



Cuadro de Mando con serial RELÉS EXTERNOS (Max. 24 relés)

Cuadro de mando para campanas reales, ofrece un máximo de 24 salidas relé. Hasta 1.000 melodías memorizables. Pantalla LCD 7" a color.

VERSIÓN:
1870
1870 / 4+1
1870 /4+6

CUADROS DE MANDO

SERIE GM-870TS

BELLTRON



COMPANARIO LATAM

GM-870TS



Cuadro de Mando **TOUCH** con serial RELÉS EXTERNOS (Max. 24 relés)

Cuadro de mando para campana, gestión de un máximo de 24 salidas de relé. Se pueden almacenar hasta 1000 sonidos. Pantalla táctil a color de 7". Disponible en la versión con sonidos ambrosianos.

VERSIÓN:
TSI 870

CUADROS DE MANDO

SERIE GM-3800TS

BELLTRON



COMPANARIO LATAM

GM-3800TS



Cuadro de Mando **TOUCH** con serial RELÉS EXTERNOS (Max. 120 relés)

Cuadro de mando para campanas reales, ofrece un máximo de 120 salidas relé. Hasta 10.000 melodías memorizables. Amplia pantalla LCD 9" a color.

VERSIÓN:
TSI 38000



RODDY

Clocks & Bells

RODDY

Clocks & Bells




Roddy Clock's & Bells, no solo diseña y fabrica relojes de alta calidad y con tecnología europea, también te brinda prestigio, servicio, renombre, garantía y calidad. Cuando realizo un proyecto de relojería, ya sea de torre, urbano, monumental o floral, son muchos los factores que tomo en cuenta y muchas las ideas que vienen a mi mente, guiar a mis clientes y trabajar de la mano con ellos a sido la clave de nuestro éxito.

Analizo su diámetro, su ubicación el motivo y lugar que se busca realzar, analizo su estructura, los materiales a escoger, los colores, la luz, el tipo de agujas, de minutería y de diales, los motores, routismos y piezas de gran calidad y duraderas, con equipos de alta tecnología y vanguardia. Todo esto hace que cada reloj sea único y personalizado para cada lugar y cliente.

Al finalizar y entregar cada proyecto, me queda esa gran satisfacción de ver en miles, esos rostros de alegría, a todos ustedes, siempre gracias por confiar en mí.

Mauricio J. Roddy F.



RODDY
Clocks & Bells

RODDY
Clocks & Bells

CUADRO DE MANDO Y
MOTORES DE RELOJ
DE TORRE.



CAMPANARIO LATAM

CUADROS DE MANDO SERIE BCS

CUADROS DE MANDO SERIE BCS BELLTRON



COMPANARIO LATAM


RODDY
Clocks & Bells

La serie **BCS** - Belltron Clock System, es la nueva serie de relojes patrón capaces de operar en modo totalmente automático. El **BCS** está diseñado para controlar el avance de la esfera del reloj de la torre con el encendido y apagado de las luces.

VERSIÓN:
BCS-520
BCS-521
BCS-530
BCS-550
BCS-750

MOTOR RELOJ DE TORRE SERIE ROB

MOTOR RELOJ DE TORRE SERIE ROB BELLTRON



El ROB sincroniza las dos agujas del reloj con el horario real, a través del dispositivo de control, con una frecuencia de 20 milisegundos. La innovación de este sistema permite mantener la hora exacta en cualquier condición y en cualquier momento.



CAMPANARIO LATAM



MOTOR RELOJ DE TORRE

MOTOR RELOJ DE TORRE

SERIE

CANONICO



CAMPANARIO LATAM



La serie **CANONICO** son motores para relojes de diámetros desde 80 Cm hasta diámetros superiores a los 8 Mts. Para agujas solidas o iluminadas. Motores individuales, de una cara de 3 caras y 4 caras a 90° o 180°.



RELOJ URBANO

SERIE URBAN CLOCK'S

RODDY

CLOCK'S & BELL'S



COMPANARIO LATAM

RELOJ URBANO



La serie **CANONICO** son motores para relojes de diámetros desde 80 Cm hasta diámetros superiores a los 8 Mts. Para agujas solidas o iluminadas. Motores individuales, de una cara de 3 caras y 4 caras a 90° o 180°.



RELOJ FLORAL

SERIE FLOWER'S

RODDY

CLOCK'S & BELL'S



COMPANARIO LATAM

RELOJ FLORAL



La serie **CANONICO** son motores para relojes de diámetros desde 80 Cm hasta diámetros superiores a los 8 Mts. Para agujas solidas o iluminadas. Motores individuales, de una cara de 3 caras y 4 caras a 90° o 180°.



AGUJAS

SERIE MINUTERIA

RODDY

CLOCK'S & BELL'S



COMPANARIO LATAM

DISEÑOS DE AGUJAS



RODDY
Clocks & Bells



DIALES

SERIE NUMERACIÓN


RODDY

CLOCK'S & BELL'S



COMPANARIO LATAM

DISEÑOS DE DIALES



RODDY
Clocks & Bells





CAMPANARIO LATAM